



Weltmarktführer Elica feiert sein 50. Jubiläum und präsentiert neue Hauben in außergewöhnlichen Designs und mit maximaler Effizienz




Download des Pressematerials: www.blume-pr.de/kollektionen/elica-neuheiten-2020

Elica steht nicht nur für effiziente Hauben und Kochfeldabzüge, sondern insbesondere auch für einzigartige Designs – und das seit 50 Jahren! 1970 von Ermanno Casoli im italienischen Fabriano gegründet, wird der Weltmarktführer im Bereich der Dunstabzüge schon seit Ende der 70er Jahre von seinem Sohn Francesco Casoli geleitet. Aktuell arbeiten über 3.800 Mitarbeiter an sieben internationalen Produktionsstätten und Vertriebsgesellschaften für die Elica Gruppe.

Womit sich Elica von anderen Herstellern für Dunstabzüge und Kochfeldabzüge unterscheidet? Auch die Lüftungsmotoren produziert Elica selbst – seit 2005 werden diese unter dem Markennamen Fime in den Werken in Italien und Polen gefertigt. „Wo Elica draufsteht, ist auch Elica drin“, so Jörg Bunde, Head of Elica Brands. „Angefangen beim Design über die Produktion bis hin zum Motor. Ebenso werden alle Spritzgussteile selbst gefertigt.“ Weiterhin hebt Elica sich durch seine technische Zulassungsgesellschaft EPL in Italien ab: Hier werden nicht nur alle eigenen Produkte geprüft und international zugelassen, sondern auch Global Player wie Ikea, Whirlpool und Samsung lassen dort u. a. Waschmaschinen zu.

Für das Jubiläumsjahr 2020 entwickelte der renommierte In-House-Designer Fabrizio Crisà neue Modelle, die einmal mehr das gesamte Spektrum von Elicas Können abbilden: angefangen bei einem neuen Kochfeldabzug über gleich drei Vertikalhauben, mit denen Elica diesen aktuell angesagten Markt betritt, sowie neue Kopffreihauben und weiteren Sortimentsergänzungen.

Kochfeldabzug NikolaTesla Fit



Um insbesondere für kleine Küchen eine räumliche optimale und gleichzeitig effiziente Lösung zu bieten, entwickelte Designer Fabrizio Crisà den Kochfeldabzug NikolaTesla Fit. Das Induktionskochfeld mit integriertem Abzug passt mit seiner Breite von nur 60 bzw. 72 cm in alle herkömmlichen Unterschränke mit 60 cm Breite und vervollständigt so die von ihm entwickelte Produktrange NikolaTesla.

Die Form der rechteckigen Einströmdüse ist so ausgelegt, dass möglichst viel Platz für jede Art von Topf bleibt. Darüber hinaus können mit der Bridge-Funktion zwei Zonen miteinander verbunden werden. Die Klappe der Einströmöffnung lässt sich manuell kippen und wird über den Slider angeschaltet und reguliert.

- Besonderheit: Aufgrund der Breite von 60 bzw. 72 cm ist das Kochfeld NikolaTesla Fit für die meist verkauften Schränke mit einer Breite von 60 cm optimal geeignet
- Maße: 60 oder 72 cm breit
- Material: Keramikglas in schwarz
- Die NikolaTesla Fit kann flächenbündig oder aufliegend verbaut werden
- Für den Abluft- und Umluftbetrieb erhältlich (hierfür ist das bestellbare Umluft-Kit bestehend aus zwei Aktivkohlefilter inkl. Luftführungen benötigt)

Vertikalhaube Super Plat



Das Modell Super Plat von Elica ist nicht nur ein Hausgerät, sondern eine zeitgenössische Einrichtungslösung – insbesondere für Wohnräume mit integrierter Küche. Wegen ihrer kompakten Form und eleganten Oberfläche passt sie perfekt zwischen die Oberschränke und sieht auch solo an der Wand gut aus.

Diese Haube nutzt die Multi-d-Capture-Technologie von Elica, dank der die Ansaugfläche sich nicht mehr in einem bestimmten Bereich konzentriert, sondern unten, links und rechts der Front abgesaugt wird: Auf diese Weise erreicht die Haube das maximale Niveau und kann hervorragende Ergebnisse bei der Reinigung der Luft garantieren. Trotz der hohen Motorleistung bleibt Super Plat geräuschlos und stört selbst bei maximaler Geschwindigkeit nicht: Die Technologie Comfort Silence sorgt für einen niedrigen Geräuschpegel von maximal 57 dB. Der eingebaute Dimmer sorgt für angenehmes Arbeitslicht oder eine stimmungsvolle Beleuchtung in den Abendstunden.

In Zukunft kann Super Plat über Alexa oder die ElicaConnect App gesteuert werden, um die Haube ein- oder auszuschalten, die Saugleistung anzupassen und die Intensität des Lichts zu regulieren. Die Konnektivität ermöglicht es auch, die Wartung zu vereinfachen, da der Reinigungs- und Sättigungsstatus der Filter ständig überwacht wird und mit wenigen Klicks ein neuer Filter bestellt werden kann.

- Besonderheiten: Sehr leise und effiziente Vertikalhaube in minimalistischem Design. Die Frontplatte kann dank von außen unsichtbarer Gasdruckdämpfer angehoben werden, um den Zugang zu den Filtern und damit die Reinigung des Innenraums zu erleichtern. Inklusive Dimmer zur Regulierung der Lichtstimmung
- Maße: 80 cm breit, nur 25 cm tief (zwischen 60er und 90er Hängeschränken montiert, zerkratzen diese beim Öffnen nicht)
- Material: schwarzes oder graues Glas, mit Frontgittern aus Aluminium im Gusseisen-Finish
- Als Abluft- und Umluftvariante erhältlich

Vertikalhaube Plat




Bei dem auf ein Minimum reduzierten Entwurf einer Vertikalhaube ist die Funktion nicht direkt erkennbar – vielmehr könnte Plat auch ein reines Wandobjekt in schwarzem oder weißem Glas sein. Damit ist die geradlinige und kompakte Form perfekt für Wohnräume, die reduziert gestaltet sind. Zudem überzeugt Plat technisch: mit dem Multi-d-

Capture-System wird unten, links und rechts der Front abgesaugt und damit die Effektivität der Reduktion von Dämpfen und schlechten Gerüchen maximiert. Dank der Comfort-Silence-Technologie ist der Motor bei maximaler Stufe mit 57 dB sehr leise und überzeugt durch einen niedrigen Verbrauch.



- Besonderheiten: Sehr leise und effiziente Vertikalhaube in äußerst reduziertem Design. Die Frontplatte kann dank von außen unsichtbarer Gasdruckdämpfer angehoben werden, um den Zugang zu den Filtern und damit die Reinigung des Innenraums zu erleichtern
- Maße: 55 oder 80 cm breit, nur 25 cm tief (zwischen 60er und 90er Hängeschränken montiert, zerkratzen diese beim Öffnen nicht)
- Material: schwarzes oder weißes Glas, das von einem eleganten Aluminiumprofil mit Titan-Finish umrahmt ist
- Als Abluft- und Umluftvariante erhältlich

Vertikalhaube Aplomb




Der Name Aplomb leitet sich aus dem Französischen ab: selbstsicher, souverän, gelassen. Was nicht nach einer Beschreibung für eine Dunstabzugshaube klingt, zeigt aber dennoch die Designphilosophie dieses Modells: Hier treffen die Leichtigkeit von Glas und die Härte von Stahl aufeinander und sorgen so für ein geradliniges, elegantes Design, das sich nonchalant (um im Französischen zu bleiben) in heutige Wohnumgebungen integrieren lässt. Die Glasfront verbirgt gekonnt die Multi-d-Capture-Technologie, die Dämpfe und schlechte Gerüche von drei Seiten einfängt und für eine Spitzenleistung sorgt.

Eine Abschaltverzögerung kann genutzt werden, damit sich das Gerät je nach aktivierter Ansauggeschwindigkeit erst 10, 15 oder 20 Minuten nach dem Kochen ausschaltet, um eine optimale Luftreinigung zu gewährleisten.

Das auf der Unterseite verborgene LED-Leuchtband, das mit seinen 3500 K für beste Sichtbarkeit auf dem Kochfeld sorgt, und die für maximalen Bedienkomfort auf der Frontplatte platzierten Touch-Bedienelemente vervollständigen den klaren Look.

- Besonderheiten: Sehr effiziente Vertikalhaube dank neuem Motor. Unverwechselbarer Look, die preislich unter den Modellen Super Plat und Plat liegt. Das Glas ermöglicht eine schnelle und einfache Reinigung der Front. Um an die Filter zu kommen, muss nur die Blende angehoben und arretiert werden – so kann der Kohlefilter getauscht und der Fettfilter entnommen werden, um ihn in der Spülmaschine zu reinigen
- Maße: 60 oder 90 cm breit
- Material: schwarze oder weiße Glasfront mit Stahlstreifen
- Als Abluft- und Umluftvariante erhältlich

Kopffreihaube Bloom und Bloom S



Im modernen Raum, in denen die Grenzen zwischen Wohnen und Küche verschmelzen, geht der Trend zu minimalistischem Geräteformen. Dazu passen die neuen Kopffreihauben Bloom und Bloom S, die sich durch raffinierte Ausführungen und ein klares Design auszeichnen. Der Abzugsbereich bleibt verborgen, solange das bewegliche Visier geschlossen ist. Dieses lässt sich mit einer einfachen Handbewegung öffnen, so dass der Dampf auch oben eingesaugt werden kann – ein wichtiger Vorteil bei der Nutzung über einem Induktionskochfeld. Denn normalerweise kondensiert der Dampf leicht an der kalten Glasscheibe einer Schräghaube. Dadurch, dass hier unten und in der Mitte der Scheibe abgesaugt wird, bildet sich weniger Kondenswasser, was herunterlaufen könnte.

Bloom und Bloom S integrieren einen 3.500 K LED-Streifen, der das Licht direkt auf die Arbeitsfläche lenkt. Eine ideale Lösung für alle, die anspruchsvoll kochen, aber nicht auf eine elegante und zugleich effiziente Wandhaube verzichten wollen. Bloom ist in schwarzem oder grauem gehärteten Glas erhältlich, das eine hohe Transparenz und eine Lichtdurchlässigkeit von über 90% mit sich bringt. Bedient wird Bloom über das Touch-Bedienfeld oberhalb der Klappe.

Bloom S gibt es in Weißglas oder in Gres Dekton®. Letzteres ist ein Material, das sich durch sehr robuste und pflegeleichte Eigenschaften auszeichnet und bisher meist für Küchenarbeitsplatten eingesetzt wurde. Wer sich also für eine Arbeitsplatte und eine Wandhaube in Gres Dekton® entscheidet, bekommt so einen einheitlichen Look mit einer tollen Haptik. Das Aluminiumband mit Titan-Effekt sorgt für ein besonderes Finish, in dem sich auch das Touch-Bedienfeld verbirgt. Die Dunstabzugshaube ist mit der Technologie Comfort Silence und schallabsorbierenden Paneelen ausgestattet, die den Geräuschpegel weiter auf bis zu 50 dB reduzieren.

- Besonderheiten: Hocheffiziente und extrem leise Schräghauben – Bloom mit maximal 56 dB und Bloom S mit sogar nur 50 dB
- Breite: 85 cm
- Material: Bloom in schwarzem oder grauem gehärtetem Glas, Bloom S in Weißglas oder in Gres Dekton®
- Als Abluft- und Umluftvariante erhältlich

Lampenhaube Ikona Light



Die Formensprache ähnelt einer traditionellen Abzugshaube, die einem Kaminabzug gleicht, Ikona Light ist jedoch viel filigraner und scheint in der Luft zu schweben. Das Modell erfüllt perfekt die Bedürfnisse derjenigen, die ein minimalistisches Aussehen ihrer Haube in einem unverwechselbaren, urbanen Stil suchen. Das LED-Band mit 3500 K sorgt für eine gleichmäßige Ausleuchtung. Damit eignet sich Ikona Light perfekt für Küchen-Wohnumgebungen, die entweder ein stimmungsvolles Licht oder eine effektive Ausleuchtung der Arbeitsfläche erfordern. LED-Lampen zeichnen sich nicht zuletzt durch ihre lange Lebensdauer und einen reduzierten Energieverbrauch aus.

Ikona Light ist in mattschwarzer oder weißer Ausführung sowie Edelstahl erhältlich. Sie wurde für Kücheninseln entwickelt, kann aber mit einem Zubehörbügel auch an der Wand montiert werden. Mit ihrer Breite von 60 cm passt sie übrigens als eine der wenigen hängenden Hauben perfekt über ein 60er Kochfeld.

Eine ergonomische Touch-Bedienung befindet sich an der Vorderseite des Gehäuses. Dank der effizienten Elica-Motoren auch bei Umlufthauben, garantiert Ikona Light eine maximale Leistung bei der Beseitigung von Dämpfen und schlechten Gerüchen.

- Besonderheiten: Ikonische Lampenhaube, die perfekt über ein 60er Kochfeld passt und durch einen Bügel auch als Wandhaube eingesetzt werden kann
- Breite: 60 cm
- Material: mattschwarz, weiß oder in Edelstahl
- Für den Umluftbetrieb

Unterbauhaube Hidden 2.0 @




Wie der Name verrät, verschwindet Hidden 2.0 @ – ein Haubenpaneel mit umlaufender Absaugung – diskret im Oberschrank. Hidden 2.0 @ wurde vor allem auch entwickelt, um die höchste Absaugeffizienz auf kleinstem Raum zu gewährleisten. Die T-Form des Schornsteins ermöglicht zudem die beliebte Nutzung der verbleibenden Fläche im Oberschrank für die Aufbewahrung von Gewürzen oder Rezeptbüchern. Ein LED-Streifen sorgt für eine optimale Beleuchtung der Arbeitsfläche, die Intensität sowie die Lichtfarbe können flexibel eingestellt werden.

Das Modell wird in zwei Material- bzw. Farbvarianten angeboten: In Edelstahl passt die Haube gut unter weiße Korpusse. Aber wer eine Küche mit schwarzem Korpus plant, wird sich für die Version schwarzer Rahmen mit schwarzem Glas entscheiden, da somit die Haube möglichst kaum auffällt.

Hidden 2.0 @ ist die erste eingebaute Dunstabzugshaube, die über das WLAN konnektiv genutzt werden kann. Die Ende des Jahres auf den Markt kommende ElicaConnect App informiert den Nutzer über notwendige Wartungen, wie zum Beispiel einen Filterwechsel, und leitet einen direkt in den Onlineshop von Elica weiter. Auch über Alexa kann die Haube für einige Hauptfunktionen wie Ein/Aus, Lichtintensität oder Saugleistung gesteuert werden.

- Besonderheit: Erste Einbauhaube, die über Sprachassistenten oder die ElicaConnect App genutzt werden kann
- Maße: Breiten von 51,4 bis 71,4 cm
- Material: Komplett in Edelstahl oder in Schwarz mit schwarzem Glas
- Als Abluft- und Umluftvariante erhältlich

Wandhaube Rules



Küchen mit einer klaren Linienführung erfordern von den Geräten Designkonzepte, die sich dort optimal integrieren. Zum Beispiel wie das neue Modell Rules von Elica: Es sorgt dank des innovativen Shift-2136-Mechanismus für eine perfekte Durchgängigkeit der Fronten, da die Tiefe der Haube während der Montage von 21 cm bis 36 cm millimetergenau einstellbar ist.


Aber Rules eignet sich ebenso für Räume, in denen Wert auf eine möglichst unauffällige, reduzierte Haubenlösung – zum Beispiel in Küchen ohne Oberschränken – gelegt wird: Denn mit seiner geringen Tiefe von 21 cm und einer Höhe von 36 cm fällt der effiziente Abzug nur durch seinen feinen puristischen Stil auf.

Abgerundet wird das Programm durch drei Material-Varianten: Die schwarze Vollglasversion mit Touch-Bedienelementen verleiht dem Produkt ein minimales und elegantes Design. Die integrierte Beleuchtungslösung besteht aus einem LED-Streifen. Wer einen durchgängigen Look von Küchenfront und Technik sucht, wählt die „Naked“-Variante, hier wird die Haube mit der gleichen Front wie die der Oberschränke verkleidet. Die dritte Option bietet die Oberfläche Gres Dekton®. Ein edles und pflegeleichtes Material, das sich durch seine Langlebigkeit auszeichnet. In der Naked- und Dekton®-Version gibt es einen doppelten LED-Streifen, der für eine leistungsstarke Beleuchtung sorgt.

Rules ist außerdem mit einem von Elica patentierten Schräggitter ausgestattet, das wegen seiner besonderen Struktur das Kondenswasser aufnimmt und es in einer herausnehmbaren Schale sammelt.

- Besonderheiten: Die Tiefe ist bei Montage von 21 bis 36 cm millimetergenau einstellbar. Inkl. Schräggitter, um das Kondenswasser zu sammeln
- Maße: 60 cm, 90 cm, 120 cm
- Material: Oberfläche in schwarzem Glas mit LED-Streifen, „Naked“ zur Verkleidung der Haube im gleichen Material wie die Oberschränke oder in Dekton® in Grau
- Als Abluft- und Umluftvariante erhältlich

Downdraft-Haube GetUp



Möglichst viel Raum zum Kochen gewünscht? GetUp von Elica ist ein einziehbarer Kochfeldabzug, der mit hoher Leistung und einer zurückhaltenden Optik überzeugt. GetUp ist in den Ausführungen schwarz, Edelstahl, Gusseisen und einer „Naked“-Ausführung erhältlich. Letztere bietet eine maximale Produktindividualisierung, da die Oberseite mit dem gleichen Material wie dem der Küchenarbeitsplatte beschichtet werden kann, um ein völlig homogenes und lineares Erscheinungsbild zu schaffen.

Die Berührungssteuerung befindet sich seitlich und das Ein- und Ausfahren ist sanft und geräuschlos. Technologisch überzeugt dieses Downdraft-Modell auch durch seine hohe Absaugleistung, die die sichere Entfernung von Wrasen gewährleistet.

GetUp kann auch mit dem WLAN verbunden werden, um den Tischlüfter über die Sprachassistenten Alexa oder die ElicaConnect App zu nutzen. Die App gibt zudem Rückmeldung über die Wartung der Filtersysteme.

Eine platzsparende Lösung par excellence: Die Haube, die bei Nichtnutzung in der Arbeitsplatte verschwindet, benötigt im Inneren des Schrankes eine geringe Fläche und lässt genügend Platz, um Schubladen mit einer Tiefe von 45 cm einzusetzen.

- Besonderheit: Downdraft-Modell, das über Sprachassistenten oder die ElicaConnect App genutzt werden kann
- Breite: 90 cm
- Material: schwarz, Edelstahl, Gusseisen und „Naked“ zur Verkleidung mit dem Material der Arbeitsplatte
- Als Abluft- und Umluftvariante erhältlich. In der Filterversion können spezielle Long Life Filter der neuesten Generation bis zu 3 Jahre lang regeneriert werden (Standardfilter halten 3 bis 6 Monate). Diese fangen Gerüche mit einem Wirkungsgrad von über 80% (im Vergleich zu einem Marktdurchschnitt von 60%) ein

Über Elica

Die Elica Gruppe ist bereits seit 1970 unter dem Vorsitz von Francesco Casoli und unter der Leitung von Mauro Sacchetto auf dem Gebiet für Dunstabzüge tätig und fungiert als Weltmarktführer. Auf europäischer Ebene nimmt das Unternehmen darüber hinaus eine führende Position in der Entwicklung, Produktion und Vermarktung von Elektromotoren für Dunstabzüge und Heizkessel ein. Die Elica Gruppe produziert mit über 3.800 Mitarbeitern in sieben Produktionsstätten, darunter Italien, Polen, Mexiko, Indien und China, über 21 Millionen Geräte und Komponenten. Langjährige Erfahrung in diesem Sektor, großes Augenmerk auf Design, erlesene Materialauswahl und fortschrittliche Technologien, die maximale Effizienz und geringeren Verbrauch garantieren, sind die Elemente, die Elica auf dem Markt auszeichnen und die es dem Unternehmen ermöglicht haben, das traditionelle Bild von Dunstabzügen in Küchen zu revolutionieren: Es handelt sich nicht nur mehr um einfaches Zubehör, sondern um Designobjekte, die die Lebensqualität verbessern können.

www.elica.de

BLUME
public relations

Pressekontakt:
Blume PR GmbH & Co. KG
Gaußstr. 120
22765 Hamburg
T +49.40.870 893-30
elica@blume-pr.de
www.blume-pr.de